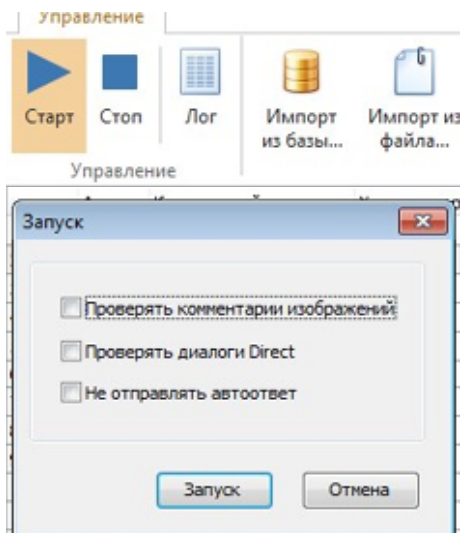


Instagram AutoReply & Dialog

Приложение позволяет автоматически отправлять шаблонные сообщения в Instagram Direct новым подписчикам, обратившимся в Direct, а также полноценно вести диалоги и отслеживать комментарии под фото прямо с компьютера.

Аккаунт	Комментарий	Ид мониторинга	Автоответчик	Отправлено	Кол-в. ответов	Кол-в. Direct
1	Kerem41			0	0	
2	Mulmanir			0	0	
3	Lelace41			0	0	
4	Mabandi			0	0	
5	Zahugin			0	0	
6	Munirka			0	0	
7	Sralemn			0	0	
8	Aundis41			0	0	
9	Bookus71			0	0	
10	Dreikanna			0	0	
11	Nusdaku			0	0	
12	Huginey			0	0	
13	Nage401			0	0	
14	Centrina			0	0	
15	Androter			0	0	
16	Urghme			0	0	
17	Anagra7			0	0	
18	Dofhalat			0	0	
19	Tholv22			0	0	
20	Sam644			0	0	
21	Yunhelm			0	0	
22	Adodnad			0	0	
23	Buzehug			0	0	

Старт/Стоп. Кнопки запуска и остановки задачи.



При нажатии кнопки «Старт» можно выбрать какую часть функционала запустить, а какую нет.

Важно: Независимо от того, будет ли запускаться функция автоответа или нет, даже если нужно просто отслеживать комментарии – файл для автоответов должен быть указан и в столбце «Автоответчик» должен быть статус «Настроено».

Лог. кнопка позволяющая посмотреть лог по выделенному аккаунту

Импорт из базы. Программа полностью поддерживает базы программы Instagram Profiles с сохранением всех параметров устройства, в т.ч. сохранение сессии авторизации.

Импорт из файла. Формат импорта:

```
instauser:instapass:http:10.0.0.8:8080:proxyuser:proxypass:device-id:GUID:User_Agent
```

Или

```
instauser:instapass:http:10.0.0.8:8080:proxyuser:proxypass
```

или

```
instauser:instapass:http:10.0.0.8:8080
```

или

```
instauser:instapass
```

Удалить. Удаление аккаунта из базы.

Правка. Позволяет изменить параметры аккаунта: пароль, прокси, добавить комментарий.

Аккаунт Instagram

Активен

Логин: Drelanra Пароль: *****

Прокси-сервер:

IP: 143.545.41.55 Порт: 48070

Логин: user33 Пароль:

Тип: HTTP(S)

Устройство:

ID: android-9C2F92D5B00B4D12

GUID: 192D62F5-EFE3-4AF5-8B5B-C7BE1EDD0F58

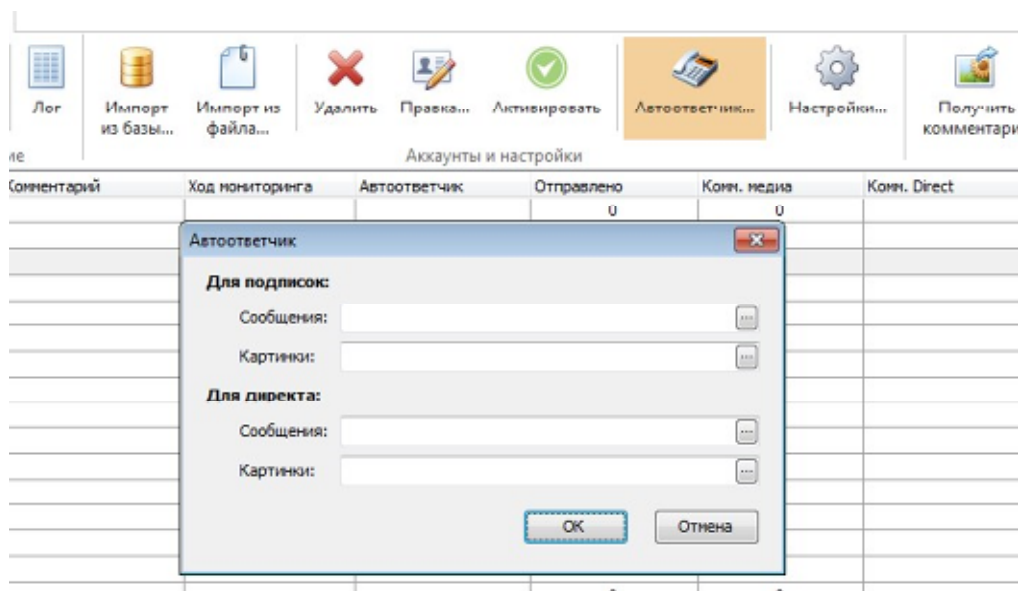
User Agent: Instagram 9.7.0 Android (22/5.1.1; 160dpi; 240x320)

Комментарий:

OK Отмена

Активировать. Кнопка «включения» аккаунта. Все проблемные аккаунты – с чекпоинтами, ошибочным паролем, прокси становятся неактивными.

Автоответчик. Форма настройки автоответов. Можно указать текстовый файл (.txt) и папку с картинками (.jpg/640*640px). Для подписчиков и написавших в Direct тексты и картинки могут быть разными.



Каждая строка в файле – отдельное сообщение.

В текстах поддерживаются шаблоны {}

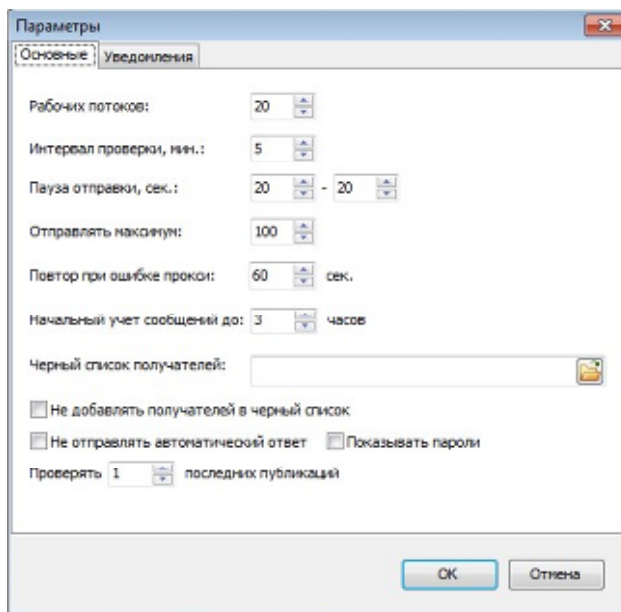
Например: {{Привет|Хай}}! Как {твои|в{a|a}ши} дела?}

Важно! Текст должен быть в UTF-8

Настройки. Основные.

- **Количество потоков** – сколько аккаунтов проверять за 1 раз. Максимум 100.
- **Интервал проверки** – промежуток времени между проверками
- **Пауза отправки** – пауза между автосообщениями
- **Отправлять максимум** – лимит инстаграма в сутки 100 сообщений. Можно указать меньше для большей безопасности.
- **Повтор при ошибке прокси** – через какое время повторить попытку подключения, если отвалился прокси.
- **Начальный учет сообщений** – при первичной проверке диалогов в Direct после импорта аккаунтов сообщения от какого времени считать новыми.
- **Черный список получателей** – глобальный игнор-лист. Любой файл .txt в который будут складываться ID которым уже ушел автоматический ответ, чтоб

избежать повторной отправки шаблона. Если не указать файл – глобальный игнор-лист не ведется.



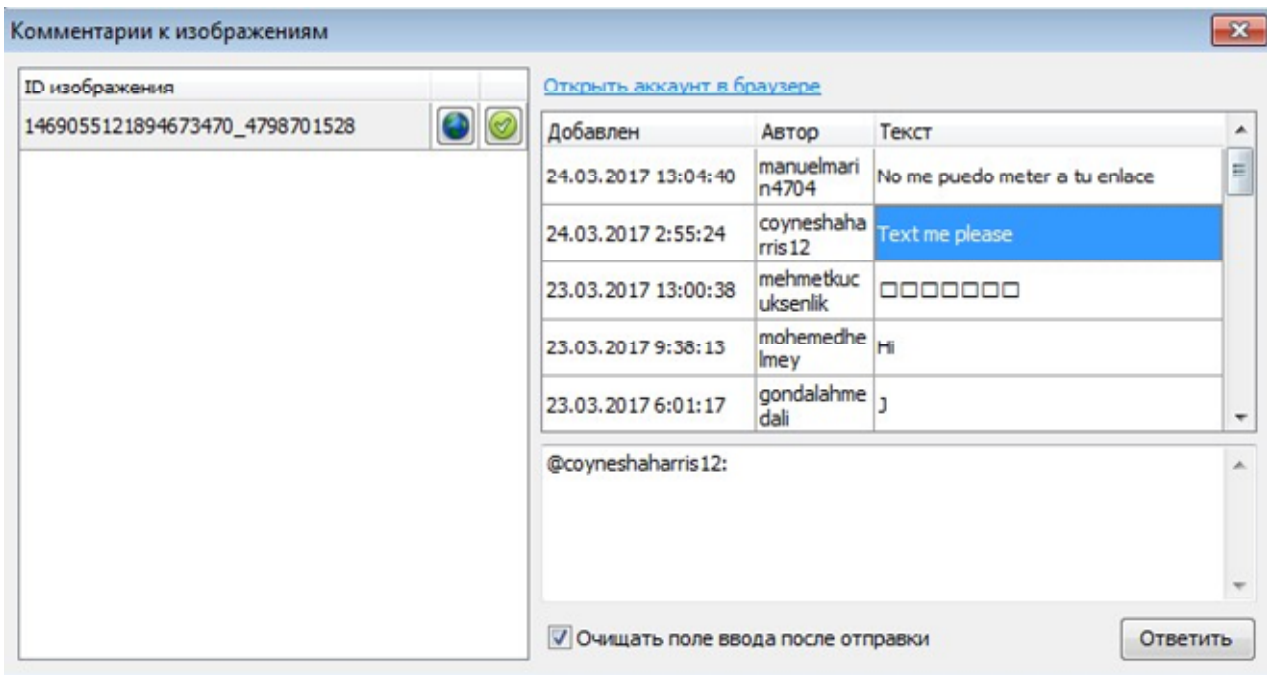
- **Чек-бокс «не добавлять получателей в черный список»** - не вести индивидуальные игнор-листы для каждого аккаунта.
- **Чек-бокс «Не отправлять автоматический ответ»** - позволяет мониторить новые сообщения в директе, но не отправлять им автосообщение.
- **Чек-бокс «Показывать пароли»** - включает отображение паролей на вкладке редактирования аккаунта.
- **Проверять ... последних публикаций** – количество фотографий в аккаунте, комментарии к которым будут отслеживаться. Максимум 100 фотографий.

Важно: К примеру, отслеживаем 50 последних фотографий. Добавляется 1 фото. Программа продолжает отслеживать предыдущие ID 50 фото, последнее фото не отслеживается. Чтоб оно стало отслеживаться нужно нажать кнопку «Получить комментарии».

Получить комментарии – кнопка для ручного получения комментариев под фото без запуска автоматического отслеживания.

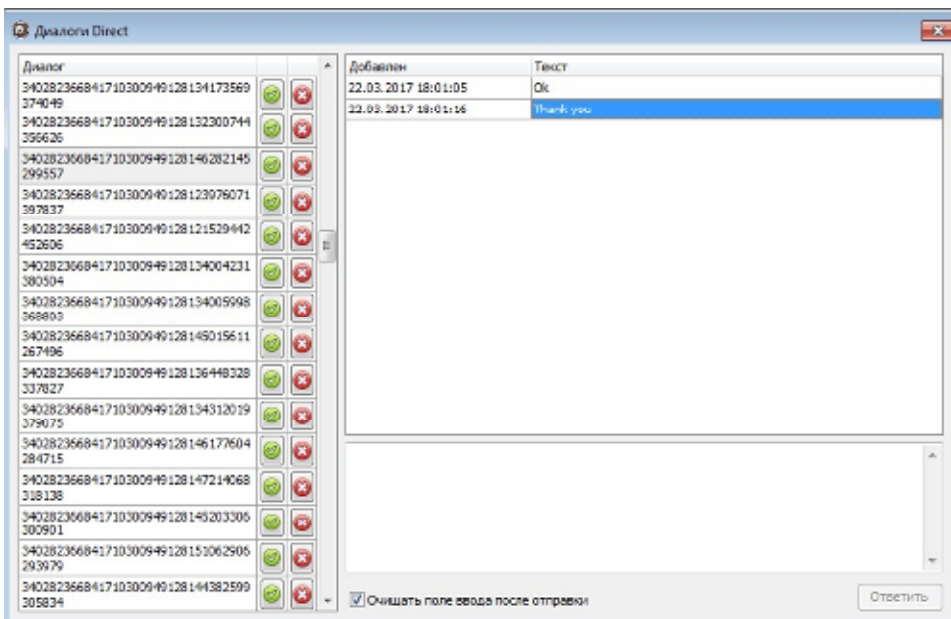
Очистить кэш – кнопка очистки ранее сохраненных комментариев и диалогов локально из базы.

Просмотр комментариев - кнопка для просмотра комментариев под фото и ответов на них. Двойной клик по сообщению подставляет логин в форму ответа.



Получить Direct - кнопка для ручного получения диалогов Direct без запуска автоматического отслеживания.

Просмотр Direct - кнопка просмотра диалогов Direct и ответа на них.



- отметка диалога прочитанным и удаление диалога в аккаунте Instagram.

Чтоб запустить автоответчик для аккаунта – нужно дать ему задание, указать файл с сообщениями/папку с картинками

Статус аккаунта изменится на «Настроен»

Аккаунт	Ход мониторинга	Автоответчик	Отправлено
dr.moginn81		Настроен	
mrs.munirga:		Настроен	
mrs.munigelv		Настроен	
dr.dalanis99:		Настроен	
master.thetz		Настроен	

В столбце «Отправлено» отображается количество отправленных сообщений.

В столбце «Ком.медиа» количество новых комментариев под фото

В столбце «Комм.direct» - количество новых сообщений в диалогах Direct.

При каждой проверке новых подписчиков и диалогов Direct они записываются в файл с именем аккаунта в папке **\storage\followers** и **\storage\direct**

Игнор-листы хранятся в папке **\blacklist**

Если количество подписчиков в сутки превышает 100 человек (или настройку «Отправлять максимум») – отправка сверх этого количества будет автоматически произведена через 24 часа по сформированному файлу в папках **storage\followers** и **\storage\direct**.

Чем больше паузы между сообщениями – тем меньше подозрений Instagram.

Рекомендуемое время проверки – раз в 60 минут.